







問題をよく読み、正解ならば「正」にマーク、誤りならば「誤」にマークして下さい。

1		この標識は、警音器を鳴らさなければならない区間であることを示している。
2		図の標識は、この先に右側からの道路と交差する交差点があることを表している。
3		図の標識のあるところで、停止線がなかったため標識の直前で一時停止した。
4		この標識は、小型特殊自動車、原動機付自転車、軽車両の通行ができないことを表している。
5		図の標識は、「普通乗用自動車通行止め」であることを表す標識である。
6		このような標識のある道路では、横断も転回も禁止されている。
7		見通しのよい道路の曲がり角付近を通行するときは、徐行しなくてもよい。
8		自転車横断帯を横断している自転車がいる時、通行を妨げなければ一時停止しなくてもよい。
9		多数の園児行列の付近を通行中、先生が付き添っていたので、徐行せずに側を通過した。
10		信号が赤色で停止中、急用があるときは携帯電話を使用してもよい。

上記部分は花丸から Microsoft 社の MSWord を呼び出して作成したものです。

平成 年 月 日

受験番号

--	--	--	--

氏名

--

花丸サンプル

クラス

(教習所試験例)

クラス C組(マーク済)---

番号だけ入力

- A 1
- B 2
- C 3
- D 4
- E 5
- 6
- 7
- 8
- 9
- 0

注意:この用紙は機械で読み取る為、以下の点に留意すること。

- ・HBまたはBの黒鉛筆で記入すること
- ・丁寧にマークを書くこと
- ・用紙を折らないこと

記入例 ○ × ×
! ! !

☆ マーク回答欄 ☆

- | | | | | |
|-----|-----|-----|-----|-----|
| 1. | 2. | 3. | 4. | 5. |
| 正 誤 | 正 誤 | 正 誤 | 正 誤 | 正 誤 |
| 6. | 7. | 8. | 9. | 10. |
| 正 誤 | 正 誤 | 正 誤 | 正 誤 | 正 誤 |